

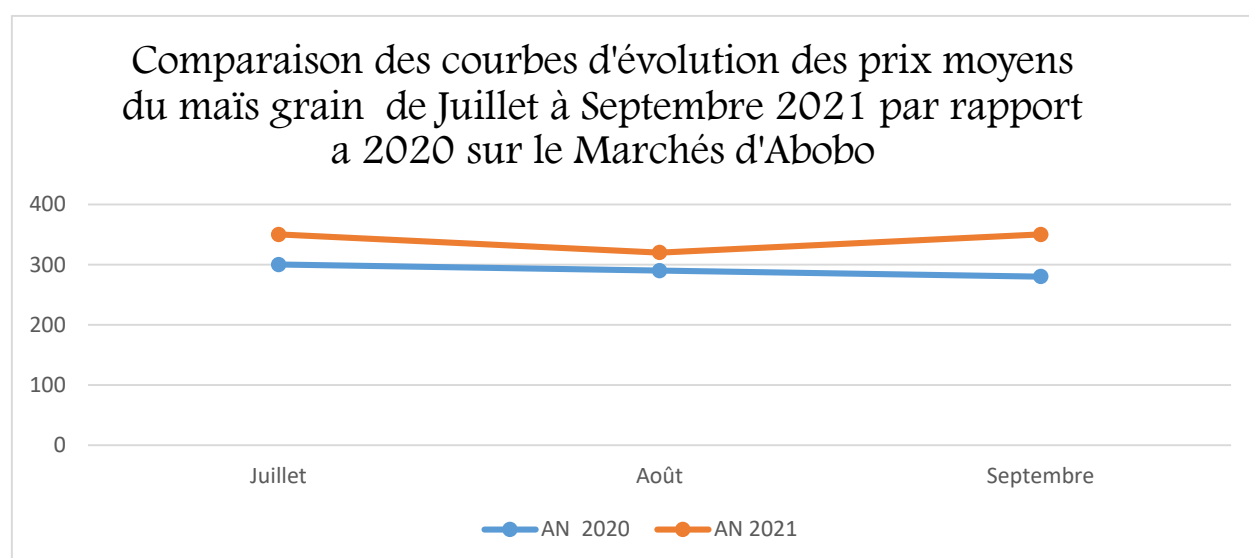


MAÏS GRAIN

Comparaison des prix moyen du maïs Grain de Juillet à Septembre 2021 Par rapport à 2020

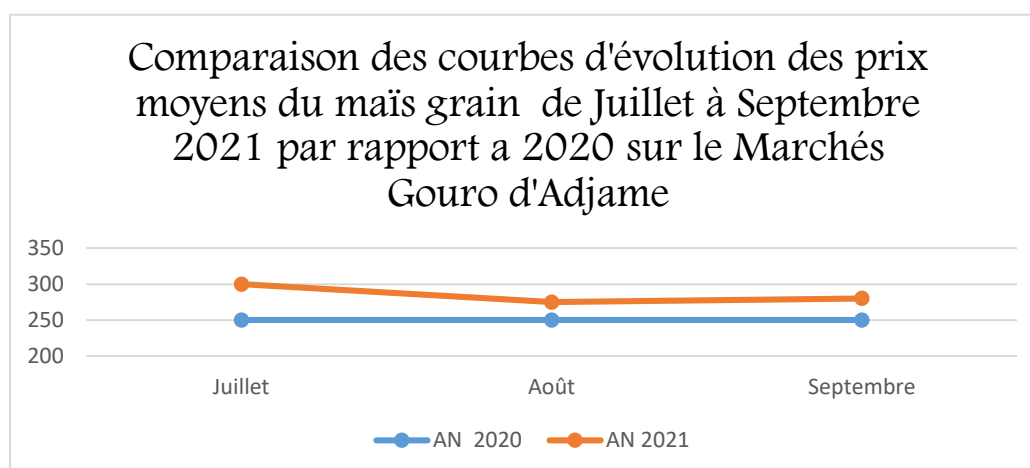
❖ Marchés d'Abobo

	Juillet	Août	Septembre	MOY	VAR(%)
AN 2020	300	290	280	290	15
AN 2021	350	320	350	340	



❖ Marchés Gouro d'Adjamé

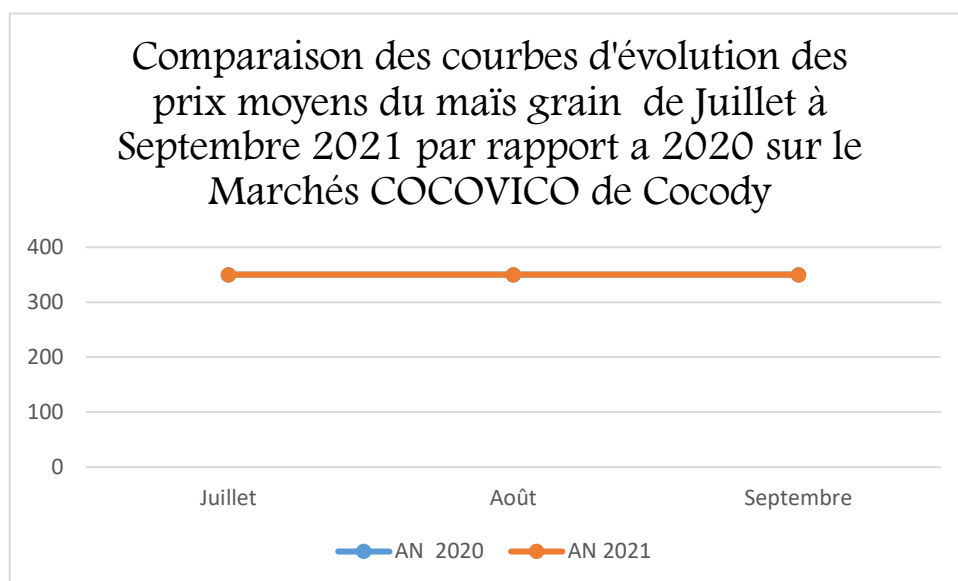
	Juillet	Août	Septembre	MOY	VAR(%)
AN 2020	250	250	250	250	12
AN 2021	300	275	280	285	





❖ Marché Cocovico de Cocody

	Juillet	Août	Septembre	MOY	VAR(%)
AN 2020	350	350	350	350	0%
AN 2021	350	350	350	350	



❖ Marché wassakara de Yopougon

	Juillet	Août	Septembre	MOY	VAR(%)
AN 2020	250	250	250	250	8
AN 2021	250	269	300	273	

