



# LES INFORMATIONS DE MARCHES

Semaine du 18 au 24 Janvier 2021



## NIVEAU D'APPROVISIONNEMENT ET PRIX DES PRODUITS VIVRIERS SUR LES MARCHES EN CÔTE D'IVOIRE

- **FECULENTS** : BANANE – IGNAME – MANIOC – POMME DE TERRE
- **CEREALES** : MAÏS – RIZ LOCAL BLANCHI- MIL
- **OLEAGINEUX** : ARACHIDE DECORTIQUEE – GRAINE DE PALME
- **FRUITS** : PRODUITS DE SAISON
- **LEGUMES** : AUBERGINE - GOMBO – OIGNON- PIMENT - TOMATE
- **RESSOURCES ANIMALES ET HALIEUTIQUES** : VIANDE DE BOEUF - POISSONS (CARPE-CHINCHARD-THON)



Ce bulletin est une publication de l'OCPV (Office d'aide à la Commercialisation des Produits Vivriers), Etablissement Public National Sous tutelle du Ministère en charge du Commerce et de l'Industrie de Côte d'Ivoire.

**Partenaire technique et Financiers :** Union Européenne

**Directeur de Publication :** ADOU Bernard

**Rédacteur en Chef :** KOUABLE Noel

Equipe de rédaction : TOURE Yaya, TROH Michel Silvère, OUATTARA Gnelé Assah, COULIBALY Kigniman, BANQUET Sonia Maryse, Mme YAO Annick, ZAGOL Cynthia Marlene, GAUESSE Rodriguez, LOHOUES Jean Raoul, TRAORE Nadege, GUELA HANSENY, Mme OUATTARA NEE amani, N'DA N'Goran, avec la contribution des structures déconcentrées de l'OCPV (Antennes Régionales, Secteurs, CCGPV)

Contacts : +225 24480027/08810816/07852293

Email : [adoubernard@yahoo.fr](mailto:adoubernard@yahoo.fr) / [noelkouable@yahoo.fr](mailto:noelkouable@yahoo.fr)



## LE MARCHE DE LA BANANE PLANTAIN

Analystes : TOURE Yaya



### Faits saillants :

**Approvisionnement :** Les marchés continuent d'être inondés en banane plantain tant à Abidjan qu'à l'intérieur du pays. Dans Les grands bassins de production de la banane plantain, notamment le grand ouest, les récoltes se poursuivent et sont rapidement acheminés dans les marchés. Le niveau d'approvisionnement est relativement bon dans l'ensemble.

**Prix :** Le prix a la consommation cette semaine oscille entre 70 FCFA et 670 FCFA le kilogramme. L'on note malgré la bonne disponibilité, une hausse du prix de 6% par rapport à la semaine précédente.

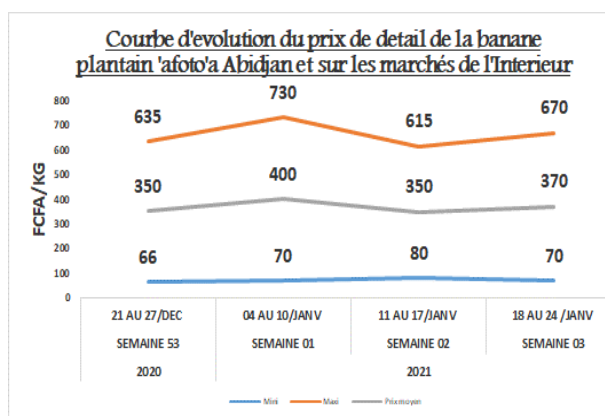
**Marchés les moins chers :** Les marchés qui enregistrent les prix les moins élevés sont les localités de Man, Duekoué, Daloa et le Centre de Collecte et de Groupage des Produits Vivriers (CCGPV) de Kotobi.

**Marchés les plus chers :** Le prix le plus élevé est capté sur le grand marché de Bouaké. **Tendance :** La longue période de campagne (Septembre-avril) favoriserait un approvisionnement régulier des marchés en banane.

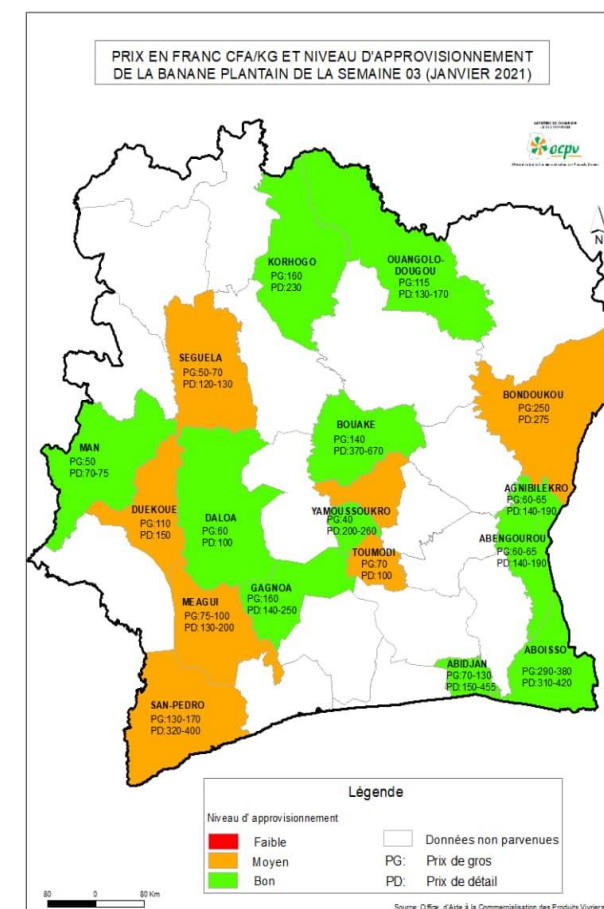
Par conséquent les prix pourraient se stabiliser.

**Courbe d'évolution des prix :** Le prix de la banane plantain ces quatre dernières semaines à plus ou moins varié.

La forte demande de la denrée est la conséquence du changement constant des prix.



### Carte des prix pratiqués en FCFA/kg Semaine du 18 au 24 janvier 2021







## LE MARCHÉ DE L'IGNAME BÈTÈBÈTÈ

Analystes : TOURE Yaya



IGNAME BÈTÈBÈTÈ

### Faits saillants :

**Tendance :** Au niveau de la tendance les semaines à venir, on peut prévoir une bonne disponibilité et un approvisionnement régulier des marchés. Les récoltes dans les champs se poursuivent jusqu'en fin février selon le calendrier saisonnier.

### Courbe d'évolution des prix :

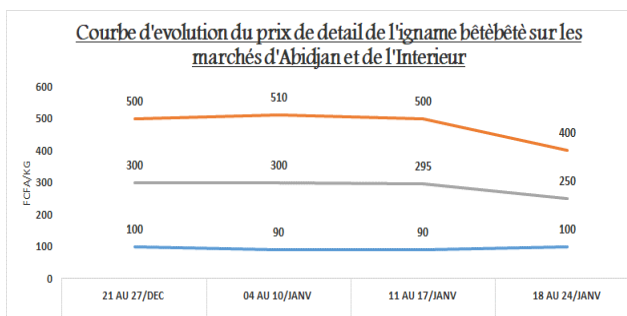
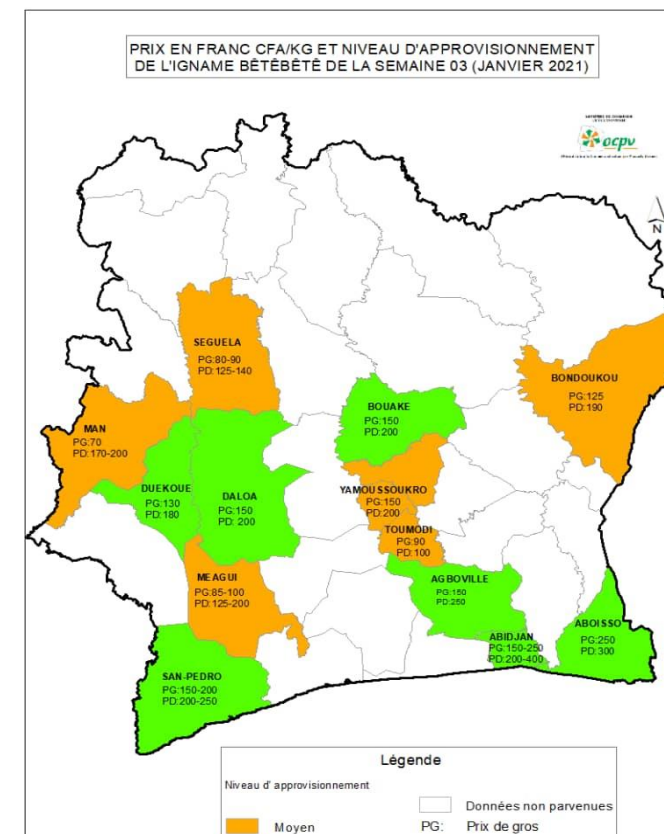
Selon le graphique le prix de l'igname bêtébètè ne varie pas considérablement sur les périodes S 53 (Décembre 2020) à S 02 (Janvier 2021). L'entrée en liste du produit était au ralenti jusqu'à l'effectivité de la mise à marchés des nouvelles récoltes à partir de la semaine 3 de l'année 2021.

**Approvisionnement :** Le niveau d'approvisionnement des marchés en igname tardives est relativement bon. En effet la variété qui se signale depuis mi-décembre (début de récolte) est mise sur les marchés de consommation.

**Prix :** Le prix de l'igname bêtébètè varie entre 100 FCFA et 400 FCFA le Kilogramme. Le prix moyen au consommateur selon les statistiques est de 250 FCFA par kilogramme. Le prix est en baisse de 15% par rapport à la semaine dernière.

**Marchés les moins chers :** Le prix le moins élevé est capté sur le grand marché de Bondoukou, Toumodi et

### Carte des prix pratiqués en FCFA/kg Semaine du 18 au 24 janvier 2021



REPUBLIQUE DE COTE D'IVOIRE



Union – Discipline – Travail

MINISTRE DU COMMERCE  
ET DE L'INDUSTRIE



## LE MARCHÉ DE L'IGNAME KLINGLE

Analystes : **TOURE Yaya**



IGNAME KLINGLE

**Approvisionnement :** Le niveau d'approvisionnement des marchés en igname tardives est relativement bon. L'igname klinglé se fait remarquer sur la majorité des marchés au plan national.

**Prix :** Le prix de l'igname klinglé coûte entre 190 FCFA et 600 FCFA le Kilogramme. Le prix moyen au consommateur est resté stable rapport à la semaine dernière.

**Marchés les moins chers :** Le prix le moins élevé est capté sur le grand marché de Toumodi.

**Marchés les plus chers :** Le prix le plus élevé est observé à San-Pedro et sur les marchés de Cocody dans le district d'Abidjan.

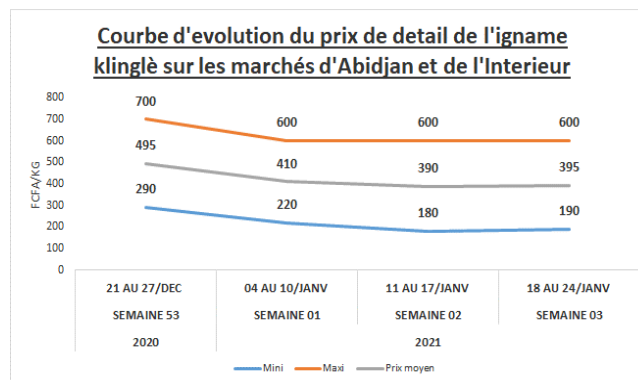
**Faits saillants :**

**Tendance :** Au niveau de la tendance les semaines à venir, on peut présager une bonne disponibilité et un approvisionnement régulier des marchés. Les récoltes se poursuivent et permettront de ravitailler les marchés.

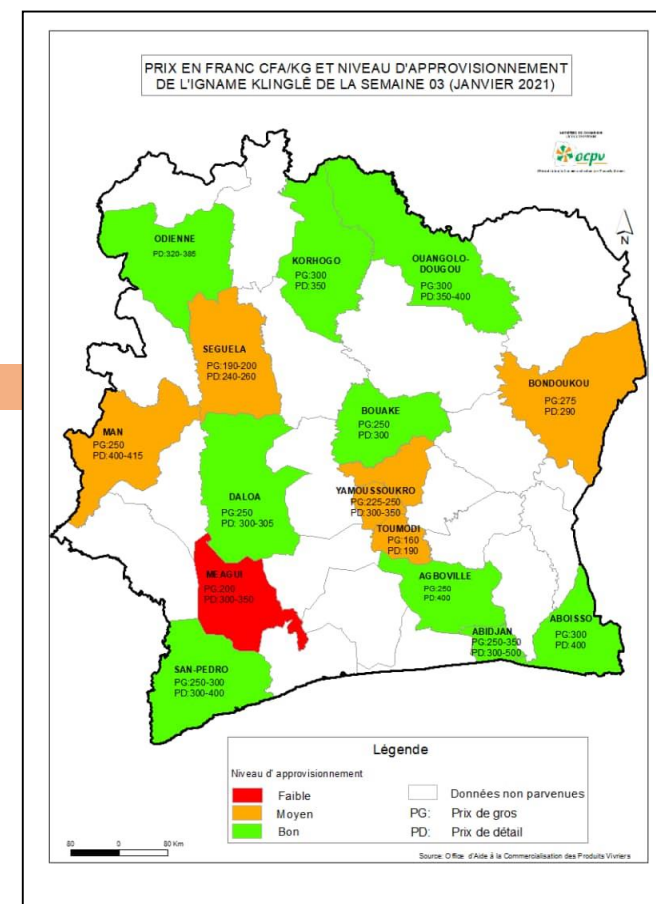
**Courbe d'évolution des prix :**

Selon le graphique le prix du kilogramme de l'igname klinglé à baisser d'environ 100 FCFA en dans la dernière semaine de l'année 2020 (S 53 Décembre 2020) et reste stable jusqu'à la semaine 03 (S3-Janvier 2021)

N4



**Carte des prix pratiqués en FCFA/kg Semaine du 18 au 24 janvier 2021**





IGNAME KPONAN

**Faits saillants :**

**Approvisionnement :** Cette semaine l'ensemble des marchés ont connu une faible disponibilité pour ce qui concerne l'igname Kponan. La denrée en cette période a tendance à disparaître au regard de son caractère saisonnier.

**Prix :** Au niveau national, le prix moyen à la consommation est de 575 FCFA le KG.

Par rapport à la semaine précédente, l'on constate une baisse de prix de 4% par rapport à la semaine précédente.

L'apparition des variétés tardives ont contribué à faire baisser le prix de vente du Kponan selon les commerçants

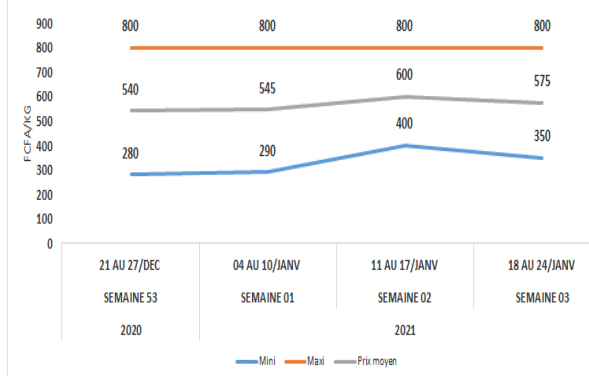
Le prix minimum affiché est de 350 FCFA le KG et le maxima s'élève à 800 FCFA le KG.

**Marchés les moins chers :** Le prix le plus bas cette semaine est capté à Abidjan au marché d'Adjamé.

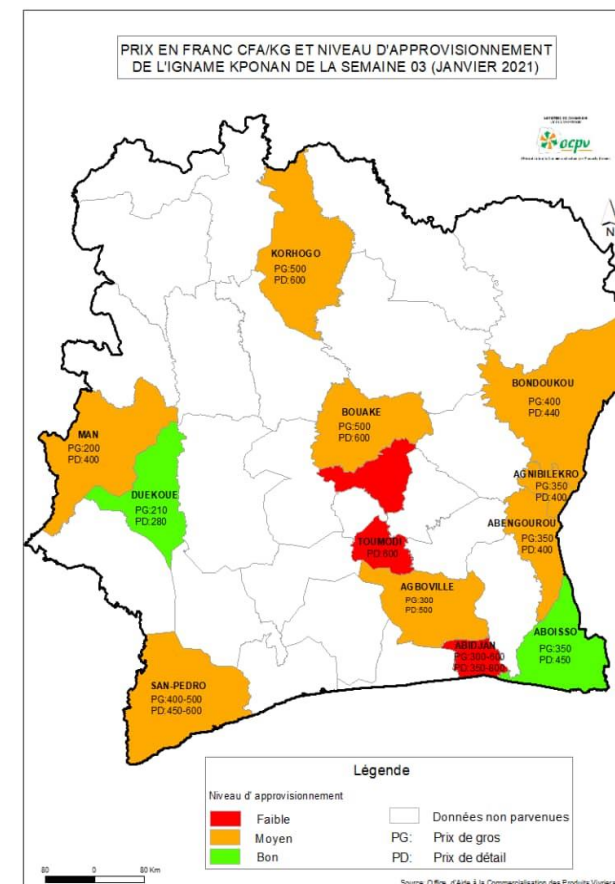
**Marchés les plus chers :** Les prix plus élevés ont été constatés sur les marchés de Cocody à Abidjan

**Tendance :** Les prix pourraient connaître une légère hausse si l'offre en provenance du Ghana constatée sur certains marchés ne couvre pas la demande des consommateurs. Selon le graphique, le prix à la consommation de l'Igname Kponan n'a pas considérablement évolué malgré la rareté de la denrée.

Courbe d'évolution du prix de détail de l'igname kponan sur les marchés d'Abidjan et de l'Intérieur



**Carte des prix pratiqués en FCFA/kg Semaine du 18 au 24 janvier 2021**







## LE MARCHÉ DU MANIOC FRAIS

Analystes : BANQUET Sonia Maryse



### Faits saillants :

**Approvisionnement :** Cette semaine le niveau d'approvisionnement reste moyen sur la majorité des marchés. En effet la faible productivité dû à la rareté des pluies affecte l'approvisionnement des marchés et l'accès à la denrée.

**Prix :** Le prix du manioc frais cette semaine part de 60 FCFA à 690 FCFA le kilogramme pour un prix moyen de 380 FCFA le kilogramme. Par rapport à la semaine précédente une légère hausse de 1% est observé.

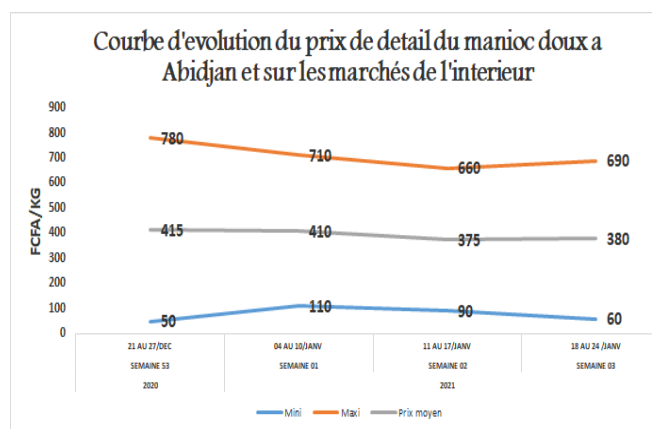
**Marchés les moins chers** Le marché le plus accessible en matière de coût est le grand marché de Séguéla.

**Marchés les plus chers :** Le marché de Cocody-cocovico dans le district d'Abidjan est le marché le plus chers cette semaine.

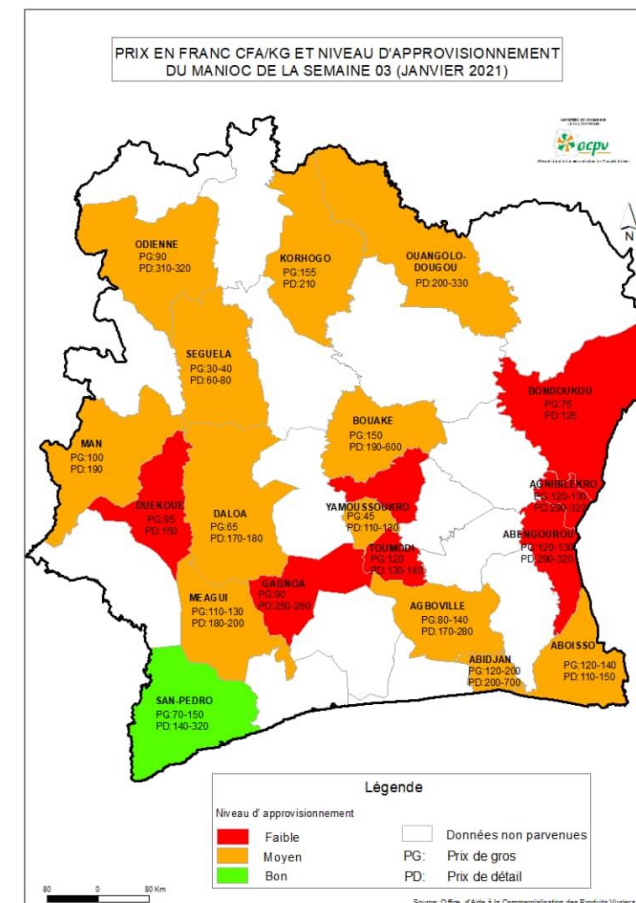
**Tendance :** Au regard du calendrier cultural, les prochaines récoltes annoncées janvier pourraient permettre un approvisionnement plus ou moins bon pour satisfaire les demandes en manioc frais.

### Courbe d'évolution des prix :

L'allure de la courbe d'évolution montre des fluctuations de prix d'une période à une autre sur les quatre dernières semaines mais il va s'en dire que les écarts entre les différents prix sont négligeables.



### Carte des prix pratiqués en FCFA/kg Semaine du 18 au 24 janvier 2021







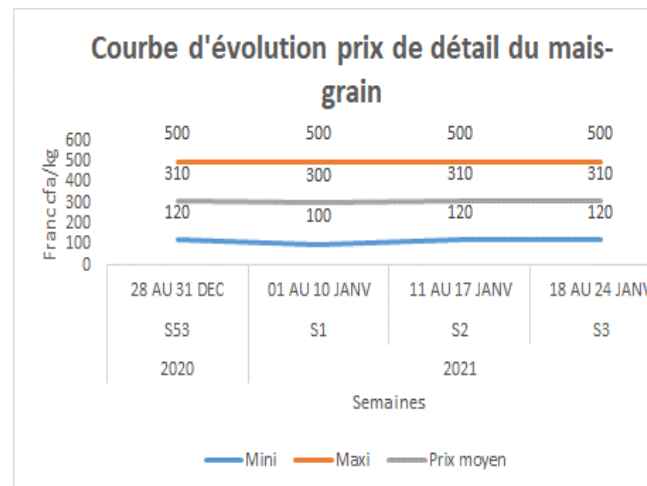
## LE MARCHE DU MAÏS GRAIN

Analystes : COULIBALY Kigniman, OUATTARA Assah



### Faits saillants :

Dans la courbe d'évolution du prix au détail du maïs grain, nous observons une baisse de 10fcfa entre la semaine S53 et S2. Les prix sont restés constants de S2 à S3. Dans l'ensemble nous notons une constance dans l'évolution du prix à la consommation du maïs grain.



**Approvisionnement :** Sur l'ensemble du territoire national, nous observons un niveau d'approvisionnement moyen sur l'ensemble des marchés.

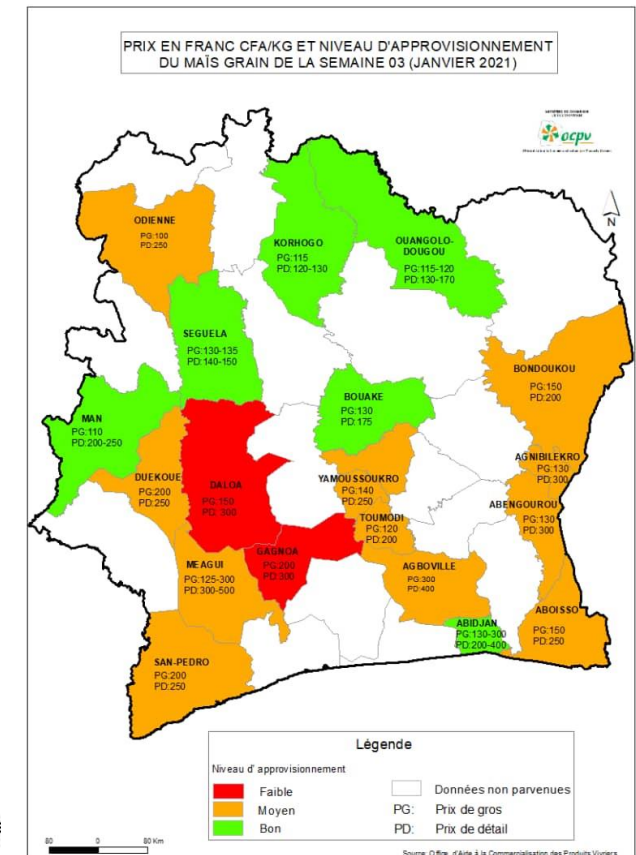
**Prix :** Le prix au détail du maïs grain varie entre 120fcfa et 500fcfa le kg, soit une moyenne de 310fcfa le kilogramme.

**Marchés les moins chers :** Les marchés les moins chers sont ceux de Korhogo et de Ouangolo.

**Marchés les plus chers :** Les marchés les plus chers sont identifiés dans les zones d'Abidjan et de Meagui.

**Tendance :** La disponibilité des nouvelles récoltes augmentera le niveau des stocks en maïs grain, ce qui permettra un approvisionnement régulier des marchés. Cette situation entrainera certainement un impact sur les prix à la baisse.

### Carte des prix pratiqués en FCFA/kg Semaine du 18 au 24 janvier 2021





## LE MARCHE DU RIZ LOCAL BLANCHI 'VARIETE DANANE'

Analystes : COULIBALY Kigniman, OUATTARA Assah



### Faits saillants :

### Carte des prix pratiqués en FCFA/kg Semaine du 18 au 24 janvier 2021

**Approvisionnement :** Le niveau d'approvisionnement en riz local blanchi est moyen cette semaine sur l'ensemble des marchés.

**Prix :** Le prix au détail à la consommation est compris entre 300fcfa et 600fcfa le kilogramme.

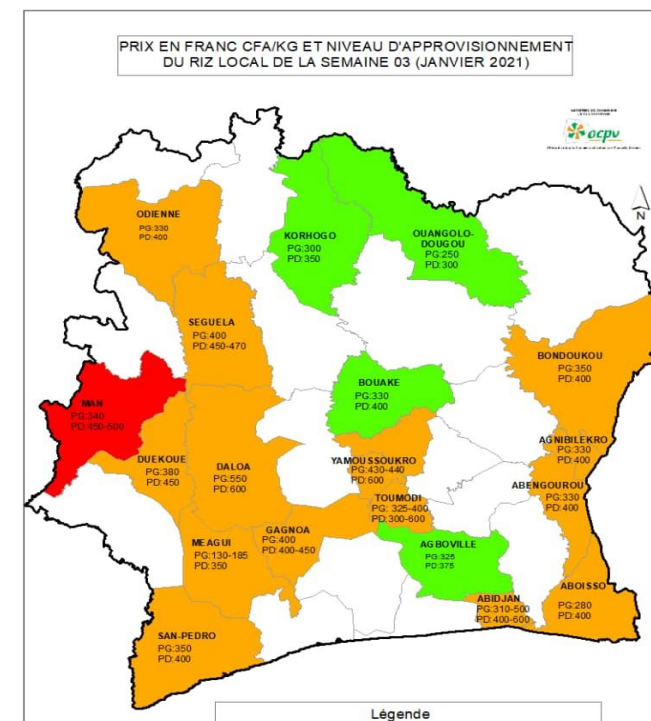
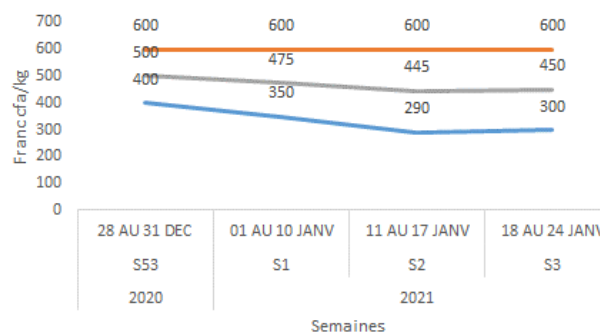
**Marchés les moins chers :** Le marché le plus accessible au niveau du prix est celui de Ouangolo

**Marchés les plus chers :** Les localités de Daloa, Yamoussoukro et Toumodi sont identifiées comme étant les localités qui ont les marchés les plus chers cette semaine.

**Tendance :** La mise en marché des récoltes,

Nous observons une baisse de 25fcfa de la semaine S53 à S1, cette baisse va s'étendre à la S2 avec une diminution de 30fcfa, à la semaine S3 on note une légère augmentation de 5fcfa. Les prix de détail ont connu une instabilité au cours de ces 4 semaines.

Coube d'évolution prix de détail du riz local





## ARACHIDE DECORTIQUE

Analystes : BANQUET Sonia Maryse



### Faits saillants :

### Carte des prix pratiqués en FCFA/kg Semaine du 18 au 24 janvier 2021

**Approvisionnement** : Cette semaine les marchés ont un niveau d'approvisionnement relativement moyen concernant l'arachide décortiquée. En effet les stocks s'amenuisent dans certaines localités et des déficits sont observés dans d'autres localités.

**Prix** : Les prix de détail cette semaine sont dans la fourchette de 500 FCFA à 1430 FCFA le kilogramme pour un prix moyen à la consommation de 960 f CFA le KG. Le prix est en hausse de 1% par rapport à la semaine précédente

### Courbe d'évolution des prix :

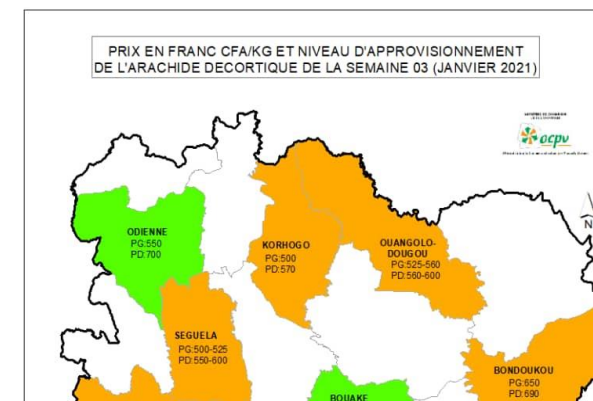
A l'appréciation de la courbe évolutive du prix de l'arachide ces 4 dernières semaines l'on observe une relative stabilité de prix les semaines 53 et semaine 01, puis une nette baisse la semaine 02 et enfin une légère hausse à la semaine 03.

10 27

Courbe d'évolution du prix de détail de l'arachide  
décortiqué sur les marchés d'Abidjan et de l'intérieur

1600 1430 1430 1430 1429

legi





## GRAINE DE PALME

Analystes : TOURE Yaya, GAUESSE Rodriguez



### Faits saillants :

**Approvisionnement :** La disponibilité de la graine de palme dans les différents marchés cette semaine est moyenne. Les

- 24 4!

**Tendance** Les premières récoltes de graine de palme font progressivement leurs entrées sur les différents marchés. Cette apparition a

### Carte des prix pratiqués en FCFA/kg Semaine du 18 au 24 janvier 2021





REPUBLIQUE DE COTE D'IVOIRE



Union – Discipline – Travail

MINISTRE DU COMMERCE  
ET DE L'INDUSTRIE



**AUBERGINE N'DROWA**

Analystes : **TROH MICHEL S.**

**Faits saillants :**

Contacts : Tél : 24 39 1/8 74 – 24 48 0

@googlegroups.com / [www.ocpv-ci.com](http://www.ocpv-ci.com)



**Carte des prix pratiqués en FCFA/kg  
Semaine du 18 au 24 janvier 2021**

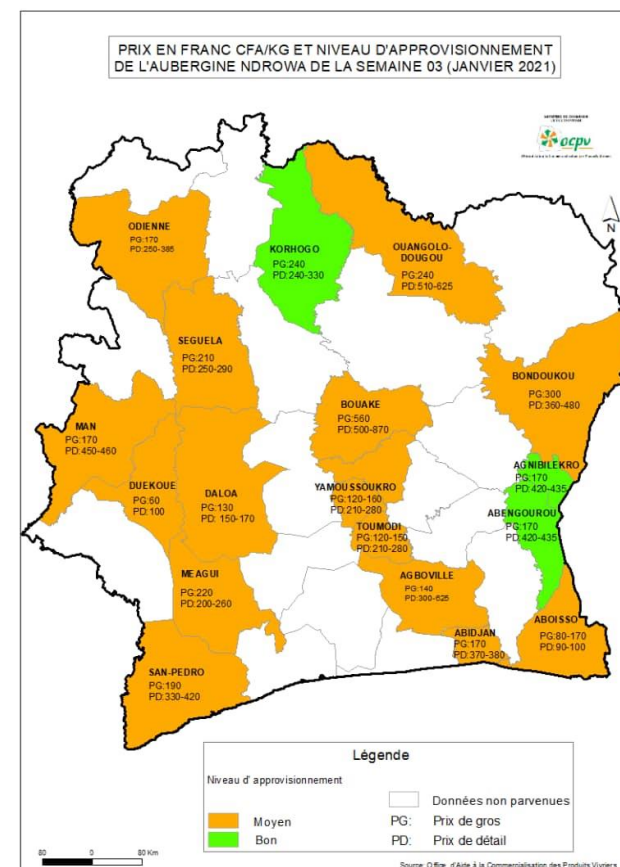
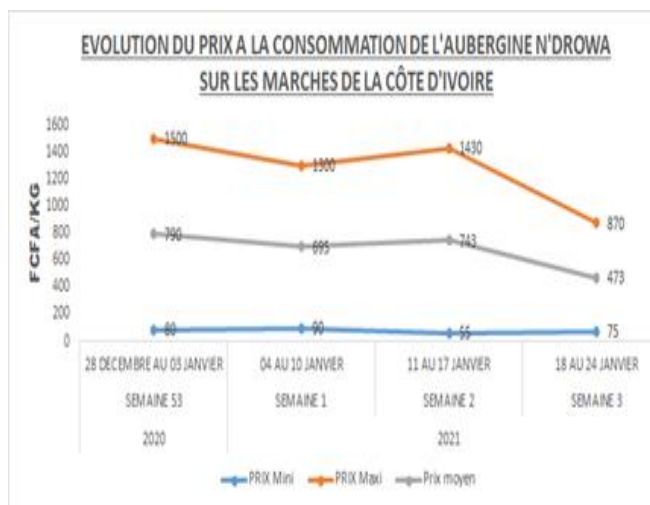
**Approvisionnement :** Pour cette semaine, les marchés ont connu un niveau d'approvisionnement satisfaisant.

**Prix :** On observe une baisse drastique du prix de l'Aubergine N'drowa de cette semaine par rapport à celui de la semaine précédente de plus de 50%, passant en moyenne de 740 FCFA le KG à 470 FCFA le KG. Les prix de la semaine sont compris entre 55 FCFA/KG et 1400 FCFA/KG

**Marchés les moins chers :** Les prix les plus bas de la semaine ont été captés sur les marchés de Daloa, Aboisso et Agboville.

**Marchés les plus chers :** les prix les plus hauts ont été observés sur les marchés d'Abidjan, d'Agnibilékro, de Bouaké et de San-Pedro.

**Tendance :** Les semaines à venir, les marchés devraient connaître un approvisionnement régulier et relativement moyen, ce qui pourrait maintenir les prix dans une certaine stabilité.



**LE MARCHÉ DU GOMBO FRAIS**

Analystes : TROH MICHEL S.





### Carte des prix pratiqués en FCFA/kg Semaine du 18 au 24 janvier 2021

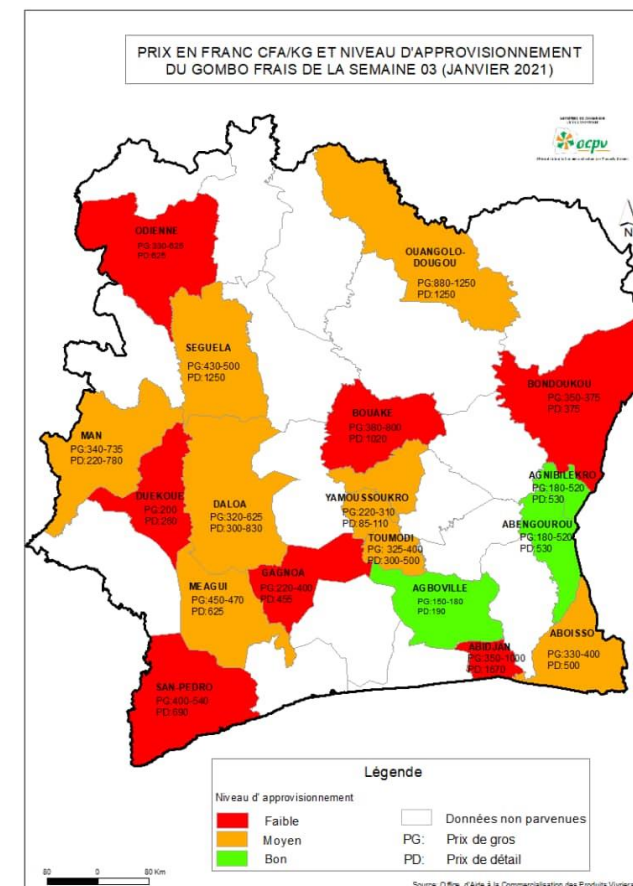
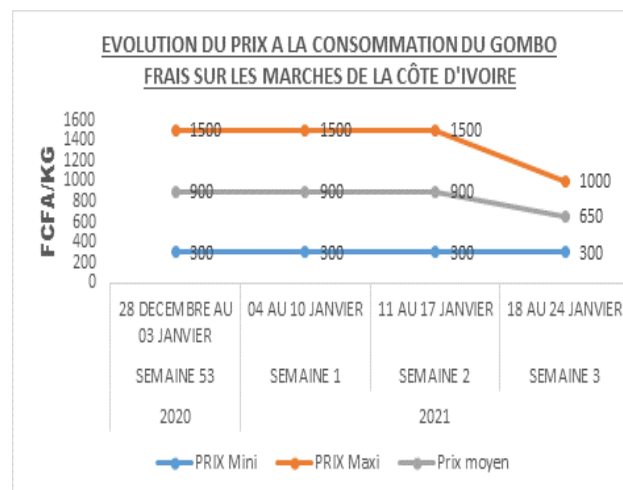
**Approvisionnement :** Cette semaine, le niveau des stocks du gombo frais sur les marchés dans leur quasi-totalité a été relativement faible.

**Prix :** En dépit de l'approvisionnement plutôt faible des marchés cette semaine, nous constatons que le prix à la consommation, en moyenne, a connu une baisse de pratiquement 17%, à l'instar des principaux légumes, passant 1075 FCFA le KG à 925 FCFA le KG.

**Marchés les moins chers :** Les prix les plus bas ont été enregistrés à Agboville et Gagnoa.

**Marchés les plus chers :** Cette semaine, les prix les plus hauts ont été captés à Abidjan, Bondoukou, Ouangolodougou et San-Pedro.

**Tendance :** Au regard de la baisse significative du niveau des stocks sur les marchés, l'on craint que cela ait un impact sur les prix à la hausse.





**Approvisionnement :** Dans leur grande majorité, sur les marchés du pays, nous avons pu observer un niveau de stock plus ou moins moyen.

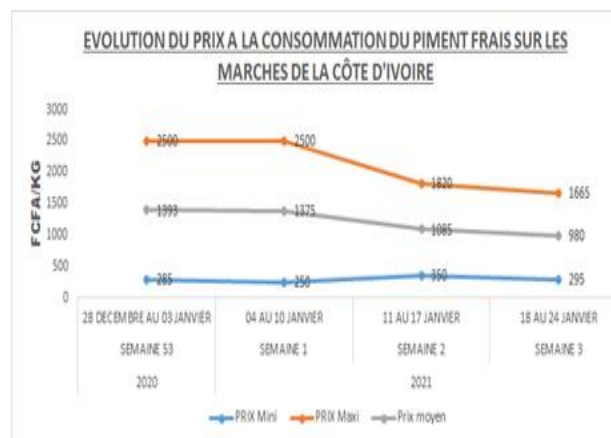
**Prix :** Comparativement à la semaine passée, le prix à la consommation du piment frais, en moyenne, a connu une légère baisse de 11%, passant de 1085 FCFA le KG à 980 FCFA. Cette semaine, le prix planché à la consommation est de 295 FCFA le KG et 1085 FCFA le prix plafond.

**Marchés les moins chers :** Les prix les plus bas se sont signalés à Agboville et Gagnoa.

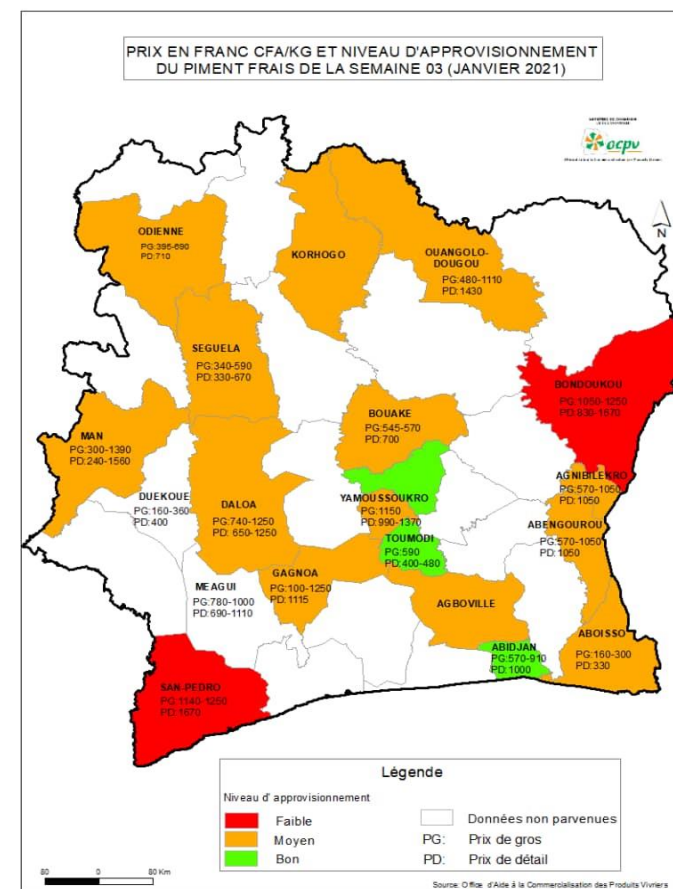
**Marchés les plus chers :** Les marchés les plus chers de la semaine sont ceux de Séguéla, San-Pedro, Kotobi, Bondoukou et Abidjan.

**Faits saillants :**

**Tendance :** Au constat de l'amélioration progressive du niveau des stocks sur les marchés semaine après semaine, nous pouvons affirmer que les prix devraient continuer à baisser d'avantage sur quelques semaines.



**Carte des prix pratiqués en FCFA/kg  
Semaine du 18 au 24 janvier 2021**



**TOMATE TYPE SALADE 'SODEFEL'**

Analystes : OUATTARA Edwige





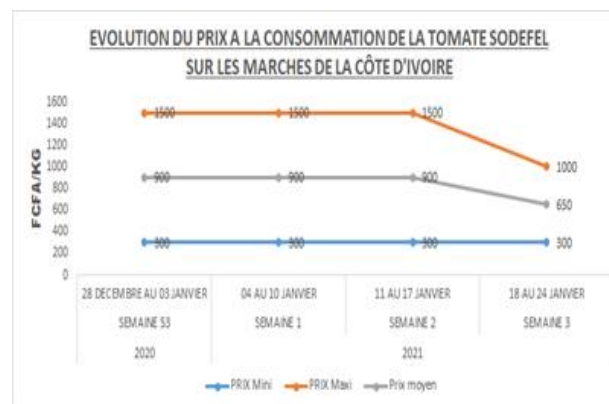
**Approvisionnement :** Dans leur ensemble, les marchés du pays ont été correctement et moyennement approvisionnés en tomate Sodefel.

**Prix :** Le prix à la consommation de la Tomate Sodefel présente une légère baisse de 7% cette semaine par rapport à semaine passée. Ainsi, l'on est passé de 900 FCFA le KG à 650 FCFA le KG en moyenne. Précisons que les prix de la tomate Sodefel de cette semaine sur marchés ont varié entre 300 FCFA et 1000 FCFA le KG

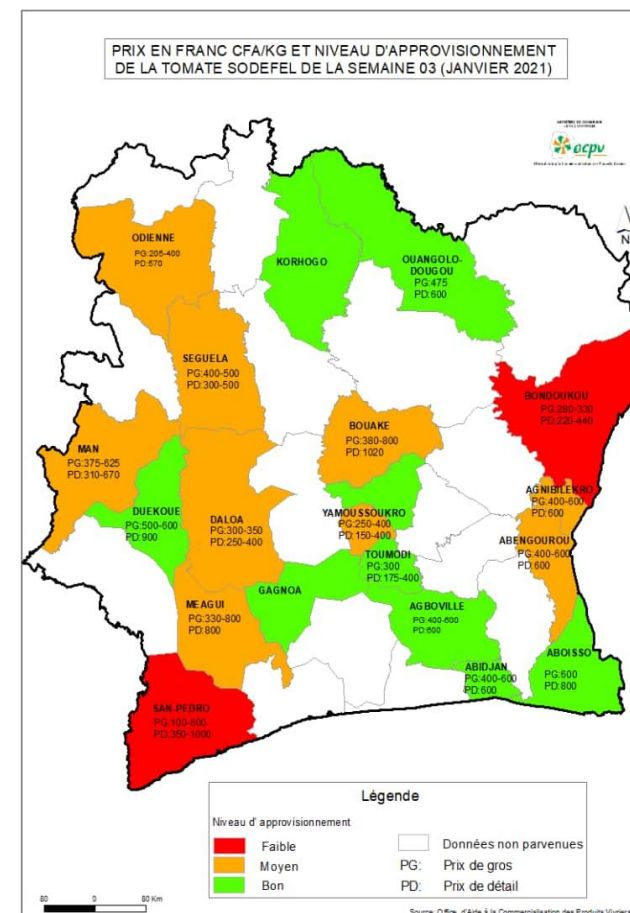
**Marchés les moins chers :** Les marchés les moins chers de la semaine sont ceux de Yamoussoukro, Ouangolodougou, Dimbokro, Daloa et Bondoukou.

**Marchés les plus chers :** Les pics de prix de la semaine ont été observés à Aboisso, Agboville, Bouaké, Duekoué, Korhogo, Odienné, San-Pedro et Séguéla.

**Tendance :** Compte tenu du niveau des stocks de la tomate Sodefel qui continu à s'améliorer sur les marchés, nous espérons que les prix continueront à baisser les semaines prochaines.



**Carte des prix pratiqués en FCFA/kg  
Semaine du 18 au 24 janvier 2021**





**POISSON « CHINCHARD APOLLO »**

Analystes : ZAGOL Cynthia Marlene

**Faits saillants :**

**Carte des prix pratiqués en FCFA/kg  
Semaine du 18 au 24 janvier 2021**



**Approvisionnement :** Le niveau d'approvisionnement est moyen dans l'ensemble sur toute l'étendue nationale. Plusieurs marchés de l'intérieur ont été approvisionnés à partir d'Abidjan.

**Prix :** Le prix cette semaine se situe entre 980F CFA le KG et 1700 F CFA le KG dont le prix moyen au consommateur est de 1340 F CFA. Selon les statistiques une hausse de 8% est observé par rapport à la semaine précédente.

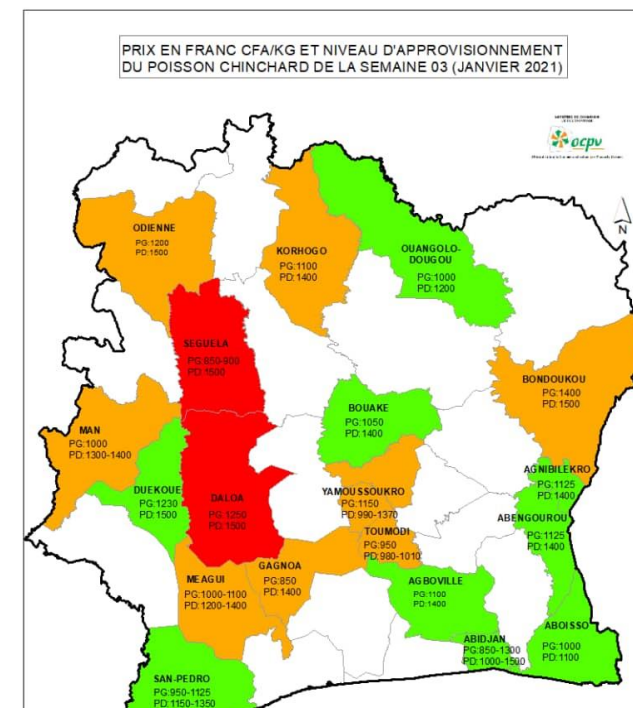
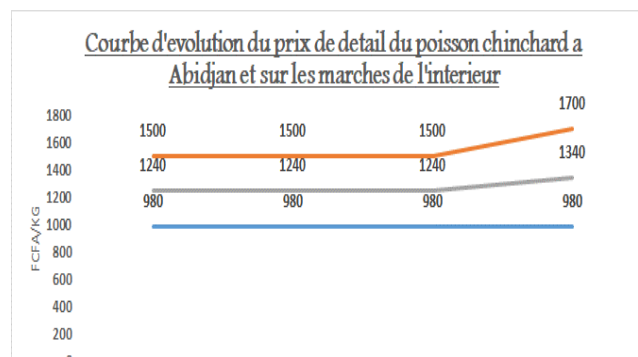
**Marchés les moins chers :** Le District d'Abidjan et la localité de Toumodi affichent le prix le moins élevé.

**Marchés les plus chers :** Les marchés les plus chers cette semaine sont localisés à Bondoukou, Dimbokro et Odienné.

**Tendance :** Dans les semaines à venir l'approvisionnement des marchés pourrait

**Courbe d'évolution des prix :**

Vu les mouvements de la courbe, il est à constater une relative stabilité de prix les trois dernières semaines. Cette semaine (S3) le poisson chinchard a connu une hausse au niveau de son prix. Cette situation résulte du niveau d'approvisionnement moyen.





**VIANDE DE BŒUF LOCALE « Viande avec os »**

Analystes : ZAGOL Cynthia Marlene



**Faits saillants :**

**Approvisionnement :** Cette semaine nous constatons une présence relativement bonne en de viande sur les marchés visités dans le district d'Abidjan et les marchés de l'intérieur.

**Prix :** Le prix moyen à la consommation est de 2050 FCFA le kilogramme, tout comme les semaines précédentes.

**Marchés les moins chers :** Le prix le moins élevés est capté sur les marchés de Séguéla, Bondoukou, Korhogo, Toumodi, Yamoussoukro.

**Marchés les plus chers :** Les prix les plus élevés de cette semaine ont été captés sur les marchés d'Abidjan (Cocody, Koumassi,

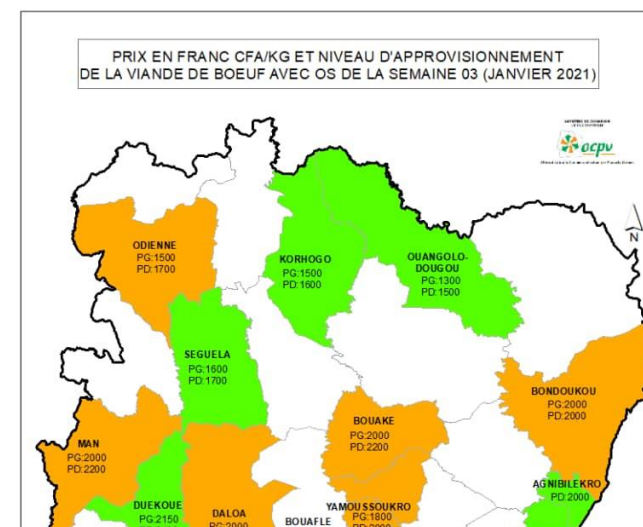
**Courbe d'évolution des prix :**

Le graphique d'évolution des prix à la consommation reste figé, autrement dit les prix n'ont pas évolué sur les quatre dernières semaines.

Courbe d'évolution du prix de détail de la viande de boeuf avec os sur les marchés d'Abidjan et de l'intérieur



**Carte des prix pratiqués en FCFA/kg Semaine du 18 au 24 janvier 2021**



REPUBLIQUE DE COTE D'IVOIRE



Union – Discipline – Travail

MINISTRE DU COMMERCE  
ET DE L'INDUSTRIE



**VIANDE DE BŒUF LOCALE « Viande sans os »**

Analystes : ZAGOL Cynthia Marlene





**Faits saillants :**

**Carte des prix pratiqués en FCFA/kg  
Semaine du 18 au 24 janvier 2021**

**Approvisionnement :** Cette semaine nous constatons une présence relativement bonne en de viande sur les marchés visités dans le district d'Abidjan et les marchés de l'intérieur.

**Prix :** Le prix de détail se situe entre moyen à la consommation est de 2000 FCFA et 3000 FCFA le kilogramme. Depuis décembre 2020, le prix de la viande sans os est stable.

**Marchés les moins chers :** Le prix le moins élevés est capté sur les marchés de Séguéla, Bondoukou, Korhogo, Odienné.

**Marchés les plus chers :** Les prix les plus élevés de cette semaine ont été captés sur les marchés d'Abidjan (Cocody, Koumassi, Marcory.)

**Tendance :** Sur certains marchés de ravitaillement notamment à Ouangolodougou, le prix du bœuf sur pied a connu une hausse. Cette situation provoque la rareté de la viande de Bœuf locale. Le niveau d'approvisionnement des marchés pourrait être perturber les semaines à venir, avec une hausse des prix.

**Courbe d'évolution des prix :**

Le graphique d'évolution des prix à la consommation reste stable, autrement dit les prix n'ont pas évolué sur les quatre dernières semaines.

